

かていがくしゅう

# 家庭学習4つのポイント



いえ べんきょう じこく き  
1 家で勉強する時刻を決めておく。

まいにち おなじじこく はじめましょう  
毎日なるべく同じ時刻に始めましょう。  
つづけ しゅうかん べんきょう  
それを続け、習慣になると勉強すること  
が楽になります。

を、Ctrlキーを押しながらクリックすると次のページに進めます。

さいしょ しゅくだい  
2 最初に、まず「宿題」をやる。

しゅくだい かたづ  
まず宿題を片付けて、すっきりしましょう。  
つぎ じしゅがくしゅう  
次は、自主学習です。

けいかくひょう  
計画表を  
つく  
作ろう！

ふくしゅう ひ  
3 復習はその日のうちにやる。

きょうがくしゅう ないよう きょうかしよ  
まず、今日学習した内容を、教科書、ノ  
ふりかえ  
ートで振り返ってみよう。

ふくしゅう  
復習しない  
わす  
と忘れちゃ  
います！

じかん よゆう よしゅう ちょうせん  
4 時間に余裕があるときには、予習にも挑戦！

つぎ なら きょうかしよ よ  
次に習うところの教科書を読むだけで  
こうか  
も、かなり効果があります。


ふくしゅう  
復習  
しよう！

よしゅう  
予習を  
しよう！



# かていがくしゅうのないよう

## こくご



## 1、2年生


### 【おんどく】

- たのしみながら、おおきなこえで よめるように しましょう。
- くとうてん(「、」や「。」)に 気をつけて、すらすら よめるように れんしゅう しましょう。
- まいにち つづけて れんしゅう しましょう。

### 【かくこと】

- 正しいしせいで、ていねいに ゆっくり かきましょう。
- ひらがな・カタカナ・かん字を 正しい かきじゆん・かたち・おくりがなで かけるように、ていねいに れんしゅう しましょう。
- こくごの きょうかしよの ぶんを、正しく はやく かきうつせる ように れんしゅう しましょう。

## さんすう



- かずの よみかた・かきかたを れんしゅう しましょう。
- まずは、ゆっくり ただしく けいさん できるように しましょう。
- ただしく けいさん できるようになったら、すこしずつ はやく できるように れんしゅう しましょう。
  - ◆ たしざん・ひきざんの れんしゅうを しましょう。
  - ◆ <かけざんを べんきょうしたら>九九を すらすら いえるように れんしゅう しましょう。

## そのほか



- たのしかったことや うれしかったことを、じぶんのことばで、えにつきや につきに かいて みましょう。
- せいかつかの がくしゅうに かんれんして、おうちでの しごとに チャレンジ しましょう。
- なわとびや てつぼうなど、たいりよくづくりに チャレンジ しましょう。
- けんぱんハーモニカの れんしゅうを したり、どうしょくぶつのかんさつを したりしてみましょう。
- すきな本やおすすめの本をたくさんよみましょう。

# 家庭学習の内容

## 3、4年生

### 国語



#### 【音読】

- 毎日音読する習慣を身につけましょう。
- 文章を正確に読むことができるようにしましょう。
- 主人公の気持ちやしょうけいをそうぞうして読みましょう。

#### 【書くこと】

- 正しい書き順で、正確に文字が書けるようにしましょう。
- とめ、はね、はらいに気をつけて、ていねいにくりかえし練習しましょう。
- 国語の教科書の文章を、正しくはやく書き写せるように練習しましょう。

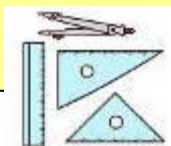
#### 【言葉】

- 国語辞典や漢字辞典を手元に置き、使い方になれるようにしましょう。




### 算数

- 教科書やドリルを使って、習ったことをくり返し練習しましょう。
- かけ算やわり算が、正しくはやくできるように練習しましょう。
- 三角定規や分度器、コンパスなどが正確に操作できるようにくり返し練習しましょう。



### そのほか

- 社会や理科で勉強する地域社会の文化や産業、自然にふれる体験をしましょう。
- 音楽のリコーダーで習った曲の練習をしましょう。
- なわとびや鉄ぼうなど、体力づくりにチャレンジしましょう。
- 好きな本やおすすめの本をたくさん読みましょう。
- ◎ 自主学习にちょうせんしましょう。
  - 〈例〉 ◆国語… 語句の意味調べ、熟語集め、短文づくり
  - ◆算数… 問題づくり、単位を書いて覚える。
  - ◆自分に合った問題集に挑戦する。(間違えを大切に)



# 家庭学習の内容

5、6年生

## 国語



### 【音読】

- 毎日音読する習慣を身につけましょう。
- 情景を思い浮かべながら感情を込めて読むなど、自分のめあてを決めて練習しましょう。
- 詩や俳句などを暗唱したり、朗読したりしましょう。

### 【書くこと】

- 正しい書き順で、正確に文字が書けるようにしましょう。
- とめ、はね、はらいに気をつけて、ていねいにくりかえし練習しましょう。

### 【言葉】

- 国語辞典や漢字辞典を手元に置き、積極的に使いましょう。

## 算数



- 教科書やドリルを使って、習ったことをくり返し練習しましょう。  
(間違えた問題を大切にしよう。印をつけておこう。)
- わからない問題は、教科書やノートを見て考えましょう。

## 理科



- 教科書の重要語句と観察・実験方法、結果を見直しましょう。
- 授業で学習したところの復習をしてみましょう。
- テレビや新聞などで話題になる自然や科学に関することに興味をもちましょう。

毎日の努力が大切  
だよ！  
がんばろう！



## 社会



- 教科書を、声を出して何回も読もう。
- 教科書の太字を、ノートに書いてまとめよう。
- 地図帳をそばに置いて、地名や位置を確認しよう。
- 新聞やテレビのニュースで、世の中の動きに関心をもとう。
- 教科書に出てくる資料や絵、グラフに目を通そう。そして、特色や全体的な傾向をつかもう。

## そのほか



- なわとびや鉄ぼうなど、体力づくりにチャレンジしましょう。
- 好きな本やおすすめの本をたくさん読みましょう。
- ◎ 自主学習に挑戦しましょう。
  - 〈例〉 ◆国語… 語句の意味調べ、熟語集め、短文づくり
  - ◆算数… 問題づくり、100マス計算(タイムを計る)
  - ◆理科… 観察や実験のまとめ、実験器具の扱い方
  - ◆社会… 都道府県の位置を地図で確認する。  
歴史年表を作る。歴史上の人物を調べる。
  - ◆英語… アルファベットや英単語をノートに書く。  
自分の名前はローマ字で書けるようにしておく。
  - ◆自分に合った問題集に挑戦する。(間違いを大切に)

